

# Inspiron 14

5000 Series

## Quick Start Guide

Guide d'information rapide

Guía de inicio rápido

دليل البدء السريع

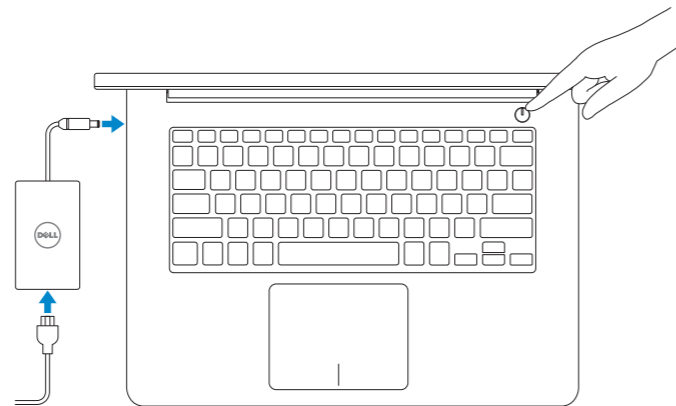


### 1 Connect the power adapter and press the power button

Connecter l'adaptateur d'alimentation et appuyer sur le bouton Marche/Arrêt

Conecte el adaptador de energía y presione el botón de encendido

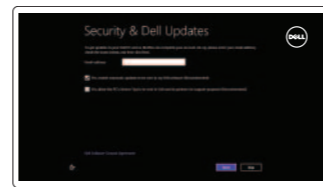
توصيل مهبط التيار والضغط على زر التشغيل



### 2 Finish Windows setup

Terminer l'installation de Windows | Finalizar configuración de Windows

إنهاء إعداد Windows



#### Enable security and updates

Activez la sécurité et les mises à jour

Activar seguridad y actualizaciones

تمكين الأمان والتحديثات

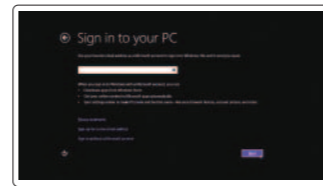


#### Connect to your network

Connectez-vous à votre réseau

Conectar a la red

التوصيل بالشبكة



#### Sign in to your Microsoft account or create a local account

Connectez-vous à votre compte Microsoft ou créez un compte local

Inciar sesión en su cuenta de Microsoft o crear una cuenta local

تسجيل الدخول إلى حساب Microsoft أو إنشاء حساب محلي

### 3 Explore resources

Explorer les ressources | Explorar recursos

استعراض الموارد



#### Help and Tips

Aide et astuces | Ayuda y sugerencias

التعليمات والتلميحات



#### My Dell

Mon Dell | Mi Dell

جهاز Dell الخاص بي



#### Register your computer

Enregistrer votre ordinateur | Registrar el equipo

تسجيل الكمبيوتر

### Shortcut keys

Raccourcis clavier | Teclas de acceso directo

مفاتيح الاختصار



#### Mute audio

Couper le son | Silenciar el audio

كتم الصوت



#### Decrease volume

Diminuer le volume sonore | Disminuir el volumen

خفض مستوى الصوت



#### Increase volume

Augmenter le volume sonore | Aumentar el volumen

رفع مستوى الصوت



#### Play previous track/chapter

Lire le morceau ou le chapitre précédent

Reproducir pista o capítulo anterior

تشغيل المسار/الفصل السابق



#### Play/Pause

Lire/Pause | Reproducir/Pausar

تشغيل/إيقاف مؤقت



Play next track/chapter

Lire le morceau ou le chapitre suivant

Reproducir pista o capítulo siguiente

تشغيل المسار/الفصل التالي



#### Switch to external display

Basculer vers un moniteur externe | Cambiar a la pantalla externa

التبديل إلى الشاشة الخارجية



#### Open Search charm

Ouvrir l'icône Rechercher | Abrir charm Buscar

افتح اختصار البحث



#### Decrease brightness

Diminuer la luminosité | Disminuir brillo

تخفيض مستوى السطوع



#### Increase brightness

Augmenter la luminosité | Aumentar brillo

رفع مستوى السطوع



#### Turn off/on wireless

Activer/désactiver le sans fil

Activar/desactivar la función inalámbrica

تشغيل/إيقاف تشغيل الاتصال اللاسلكي



#### Toggle Fn-key lock

Verrouiller/Déverrouiller la touche Fn

Alternar bloqueo Fn-tecla

تبديل قفل مفتاح Fn

**NOTE:** For more information, see [Specifications at dell.com/support](https://www.dell.com/support).

**REMARQUE:** Pour plus d'informations, consulter la section *Caractéristiques* sur [dell.com/support](https://www.dell.com/support).

**NOTA:** Para más información consulte *Especificaciones* en [dell.com/support](https://www.dell.com/support).

ملاحظة: لمزيد من المعلومات، راجع المواصفات على العنوان [dell.com/support](https://www.dell.com/support).

## Product support and manuals

Support produits et manuels  
Soporte del producto y manuales  
دعم المنتج والدلائل

## Contact Dell

Contacter Dell | Póngase en contacto con Dell  
الاتصال بـ Dell

## Regulatory and safety

Réglementations et sécurité | Normativa y seguridad  
ممارسات الأمان والممارسات التنظيمية

## Regulatory model

Modèle réglementaire | Modelo normativo  
الموديل التنظيمي

## Regulatory type

Type réglementaire | Tipo normativo  
النوع التنظيمي

## Computer model

Modèle de l'ordinateur | Modelo de equipo  
موديل الكمبيوتر

[dell.com/support](http://dell.com/support)

[dell.com/support/manuals](http://dell.com/support/manuals)

[dell.com/windows8](http://dell.com/windows8)

[dell.com/contactdell](http://dell.com/contactdell)

[dell.com/regulatory\\_compliance](http://dell.com/regulatory_compliance)

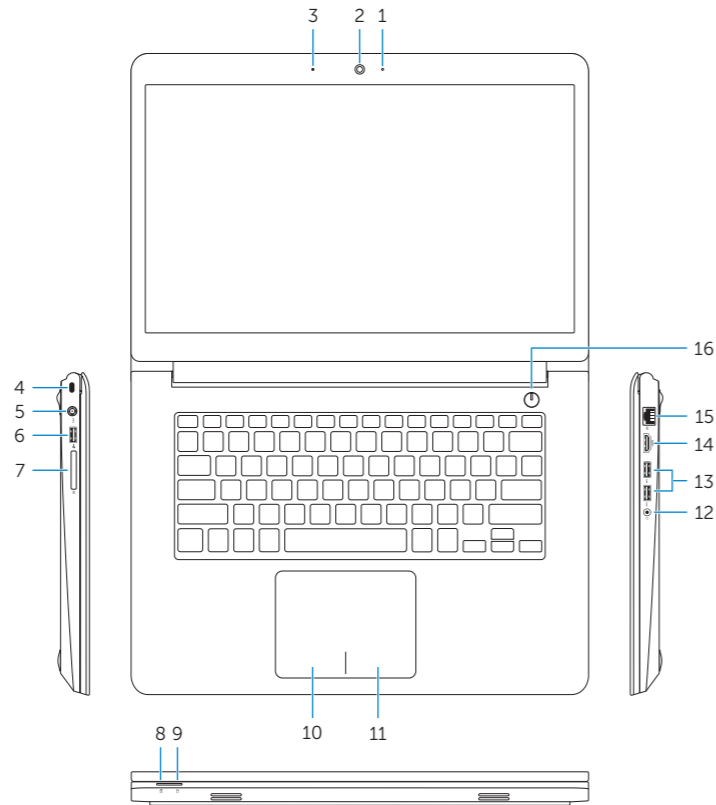
**P49G**

**P49G001**

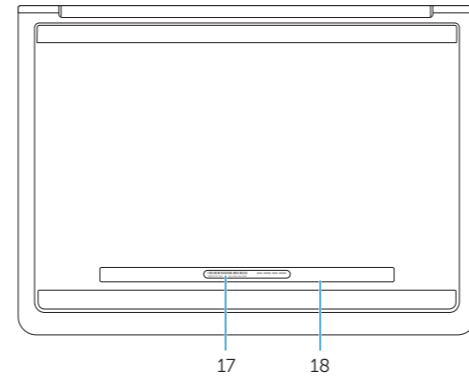
**Inspiron 5442**

## Features

Caractéristiques | Funciones | الميزات



1. Camera-status light
2. Camera
3. Microphone
4. Security-cable slot
5. Power-adapter port
6. USB 2.0 port
7. Media-card reader
8. Power and battery-status light
9. Hard-drive activity light
10. Left-click area
11. Right-click area
12. Headset port
13. USB 3.0 ports (2)
14. HDMI port
15. Network port
16. Power button
17. Service Tag label
18. Regulatory label



1. Voyant d'état de la caméra
2. Caméra
3. Micro
4. Emplacement pour câble de sécurité
5. Port de l'adaptateur secteur
6. Port USB 2.0
7. Lecteur de carte mémoire
8. Voyant d'état de l'alimentation
9. Voyant d'activité du disque dur
10. Zone de clic gauche
11. Zone de clic droit
12. Port pour casque
13. Ports USB 3.0 (2)
14. Port HDMI
15. Port réseau
16. Bouton d'alimentation
17. Étiquette de numéro de service
18. Étiquettes de conformité aux normes

1. Indicador luminoso de estado de la cámara
2. Cámara
3. Micrófono
4. Ranura del cable de seguridad
5. Puerto de adaptador de alimentación
6. Puerto USB 2.0
7. Lector de tarjetas multimedia
8. Indicador luminoso de estado de la batería
9. Indicador luminoso de la actividad de la unidad de disco duro
10. Área de clic izquierdo
11. Área de clic derecho
12. Puerto de audífonos
13. Puertos USB 3.0 (2)
14. Puerto HDMI
15. Puerto de red
16. Botón de encendido
17. Etiqueta de servicio
18. Etiqueta normativa

1. مصباح حالة الكاميرا
2. الكاميرا
3. الميكروفون
4. فتحة كبل الأمان
5. منفذ مهايئ التيار
6. منفذ USB 2.0
7. قارئ بطاقات الوسائط
8. مصباح حالة البطارية والتشغيل
9. مصباح نشاط محرك الأقراص الثابتة
10. منطقة النقر الأيسر
11. منطقة النقر الأيمن
12. منفذ سماعة الرأس
13. منافذ USB 3.0 (2)
14. منفذ HDMI
15. منفذ الشبكة
16. زر التيار
17. ملصق رمز الخدمة
18. الملصق التنظيمي

